



PROIC UESC



# TUTORIAL PROIC UESC

Veja o passo a passo para realizar a solicitação de bolsa.



[gpesquisa@uesc.br](mailto:gpesquisa@uesc.br)




## Programa de Iniciação Científica PROIC-UESC

O Programa de Iniciação Científica tem como objetivo contribuir para a formação de recursos humanos para a pesquisa, despertar a vocação científica e incentivar talentos potenciais entre estudantes de graduação, mediante a participação em projetos de pesquisa orientados por pesquisadores atuantes e qualificados.

[Saiba Mais](#)



## Login

 E-mail

 Senha

LOGIN

CADASTRE-SE

[Esqueceu sua senha?](#)

3°

**Clique no botão  
CADASTRE-SE**




# Cadastro do(a) orientador(a)

Seu login será a composição do e-mail e senha informados abaixo!

 Nome completo

 E-mail

 Selecione seu departamento

 Senha


 Confirme sua senha


**REGISTRE-SE**

O e-mail  
dever ser o  
institucional:  
@uesc.br

4°  
Preencha  
os dados e aperte  
**REGISTRE-SE**



 Home

 Submeter projeto

 Histórico



**Clique em  
submeter  
projeto**

**É necessário anexar o(s) projeto(s) e plano(s) gerados no sistema**

## Cronograma

### Datas importantes

20/03 - 27/04/2026

#### Cadastro do orientador e encaminhamento de propostas

Período para cadastro dos orientadores e submissão das propostas de projetos.

 [Baixar tutorial](#)

25/05/2026

#### Resultados preliminares

Divulgação da primeira avaliação dos projetos submetidos.

26/05/2026



 Home

 Submeter projeto

 Histórico


 Sair

## Edição atual do PROIC

### PROIC- 2026

 Início das inscrições: **20/03/2026**

 Fim das inscrições: **27/04/2026**

 Clique no botão ao lado para acessar a submissão de projeto.


 Submeter projeto

Clique em  
submeter  
projeto

## Ficha de inscrição

### DADOS PESSOAIS

Estes dados serão utilizados para análise automatizada do seu currículo Lattes.

 Atualize seus dados e submeta um projeto.

### INFORMAÇÕES PESSOAIS

Nome \*







Data de Nascimento \*



Informe seu CPF \*


Após atualizar seus dados abrirá a página criar projetos/plano


## PROIC

-  Home
-  Submeter projeto
-  Comprovante/Dados
-  Criar projeto(s)/plano(s)
-  Histórico
-  Logout

### Criar Projeto(s)/Plano(s)

Para gerar o PDF do seu **Projeto** ou **Plano de Trabalho**, basta escolher uma das opções abaixo. Você será redirecionado para um formulário simples, que deverá ser preenchido conforme o modelo estabelecido no edital vigente. Após o preenchimento, clique em "Gerar PDF" para realizar o download do arquivo, já formatado conforme os padrões oficiais e dentro do limite de páginas permitido.

 Gerar Projeto

 Gerar Plano

Clique GERAR  
PROJETO

- Home
- Submeter projeto
- Comprovante/Dados
- Criar projeto(s)**
- Histórico
- Logout

Gerar Projeto/Plano / Gerar Projeto

## Formulário do projeto

### Informações gerais do projeto







Título do projeto \*

Palavras chave (máximo 4) \*

Pesquisa com Humanos, Animais ou OGMs? \*

Nº do protocolo/processo no Comitê \*

Área principal do projeto \*

-  Home
-  Submeter projeto
-  Comprovante/Dados
-  Criar projeto(s)
-  Histórico
-  Logout

Usado 5 de 5000

## Dados do cronograma

Selecione a quantidade de atividades

1

Nome da Atividade 1\*

few

Duração da atividade 1\*

1  2  3  4  5  6  7  8  9  10  11  12

 Gerar PDF

Clique GERAR  
PDF

**Universidade Estadual de Santa Cruz Pró-Reitoria de Pesquisa e Pós-Graduação Programa de Iniciação Científica da UESC– PROIC – Edital 34/2026**



Arquivo gerado em: 21/04/2026: 13:07:15

Projeto de Pesquisado(a)Docente - ID: 775-2081- 2026

## INFORMAÇÕES GERAIS DO PROJETO

Título do Projeto 1: **vosdajopsd**

Área Predominante do Projeto: **Conjuntos**

Envolverá pesquisa com Humanos, Animais ou OGMs (Organismos Geneticamente Modificados)? **(x) Não**

Nº do protocolo ou do processo no respectivo Comitê: **Não se aplica**

O orientador deverá enviar à PROPP em até a implementação da bolsa **comprovação de aprovação** do Comitê de Ética, sob pena de perda da bolsa e consequente redistribuição para o banco de reserva.

## RESUMO:

djipwodjf

Palavras Chave (máximo 4): **fdsvjodps**

## REVISÃO DE LITERATURA (OU MODELO TEÓRICO):

fjwopfj

## METODOLOGIA:

qfgjwopj

## INFRAESTRUTURA DISPONÍVEL:

fjwopfj

## RESULTADOS ESPERADOS:

fjwopj

## REFERÊNCIAS BIBLIOGRÁFICAS:

fjwop






## CRONOGRAMA

				M	E	S	E	S				
ATIVIDADES	1	2	3	4	5	6	7	8	9	10	11	12
few	x											x

Início

Salvar PDF

Clique SALVAR  
PDF E APÓS  
SALVAR CLIQUE  
EM INICIO

 Home Submeter projeto Comprovante/Dados Gerar PDF  
dos projeto(s)/plano(s) Histórico Logout

**Clique GERAR  
PROJETO/PLANO  
PARA CRIAR O(S)  
PLANO(S)**

**É necessário anexar o(s) projeto(s) e plano(s) gerados no sistema**

## Cronograma

### Datas importantes

20/03 - 27/04/2026

#### Cadastro do orientador e encaminhamento de propostas






Período para cadastro dos orientadores e submissão das propostas de projetos.

 [Baixar tutorial](#)

25/05/2026



#### Resultados preliminares

Divulgação da primeira avaliação dos projetos submetidos.







 Home Submeter projeto Comprovante/Dados Criar projeto(s)/plano(s) Histórico Logout

## Criar Projeto(s)/Plano(s)

Para gerar o PDF do seu **Projeto** ou **Plano de Trabalho**, basta escolher uma das opções abaixo. Você será redirecionado para um formulário simples, que deverá ser preenchido conforme o modelo estabelecido no edital vigente. Após o preenchimento, clique em "Gerar PDF" para realizar o download do arquivo, já formatado conforme os padrões oficiais e dentro do limite de páginas permitido.

 Gerar Projeto Gerar Plano

**Clique GERAR  
PLANO**

-  Home
-  Submeter projeto
-  Comprovante/Dados
-  Criar plano(s)
-  Histórico
-  Logout

Usado 7 de 1500

## Dados do cronograma

Selecione a quantidade de atividades


1

Nome da Atividade 1\*

fewfe

Duração da atividade 1\*

1  2  3  4  5  6  7  8  9  10  11   
12

 Gerar PDF

**Clique GERAR PDF  
APÓS FINALIZAR O  
PREENCHIMENTO**

Universidade Estadual de Santa Cruz Pró-Reitoria de Pesquisa e Pós-Graduação Programa de Iniciação Científica da UESC – PROIC – Edital 34/2026



Arquivo gerado em: 21/04/2026: 13:09:25

Plano de Trabalho - ID: 775 - 2566 - 2081 - 2026

### INFORMAÇÕES DO PLANO

Título do Plano 1: fkleçfkje

Título do Projeto 1: vosdajopsd

### OBJETIVO ESPECÍFICO DO PLANO DO DISCENTE

jfewiopfj

### METODOLOGIA:

fjpoejp

### RESULTADOS ESPECÍFICOS DO PLANO:

fjopewj

### CONOGRAMA:

M E C F C

### INFORMAÇÕES DO PLANO

Título do Plano 1: fkleçfkje

Título do Projeto 1: vosdajopsd

### OBJETIVO ESPECÍFICO DO PLANO DO DISCENTE

jfewiopfj

### METODOLOGIA:

fjpoejp

### RESULTADOS ESPECÍFICOS DO PLANO:

fjopewj



### CONOGRAMA:

				M	E	S	E	S				
ATIVIDADES	1	2	3	4	5	6	7	8	9	10	11	12
fewfe	x	x										


Início

Salvar PDF

**Clique SALVAR PDF  
E DEPOIS CLIQUE  
EM INÍCIO**

 Home Submeter projeto Comprovações

**Clique CLIQUE  
EM SUBMETER  
PROJETO**

 Logout

**É necessário anexar o(s) projeto(s) e plano(s) gerados no sistema**

## Cronograma

### Datas importantes

20/03 - 27/04/2026

#### Cadastro do orientador e encaminhamento de propostas

Período para cadastro dos orientadores e submissão das propostas de projetos.

 [Baixar tutorial](#)

25/05/2026

#### Resultados preliminares


Divulgação da primeira avaliação dos projetos submetidos.

26/05/2026

# PROIC

 Home

 Submeter projeto

 Comprovante/Dados

 Criar projeto/plano


 Histórico

 Sair



MARIA de Jesus


## Edição atual do PROIC

 ID da submissão existente: 1285

### PROIC- 2026

 Início das inscrições: 20/03/2026

 Fim das inscrições: 27/04/2026

 Clique no botão ao lado para acessar a submissão de projeto.

 Submeter projeto

 Home

 Submeter projeto

 Comprovante/Dados

 Criar projeto(s)/plano(s)

 Histórico

 Logout

## PROIC- 2026

 Informações

 Resumo da Inscrição

### Proposta de Projeto 1

 Enviar anexo

### Plano de Trabalho 1

 Enviar anexo

### Finalização

Após conferir os anexos enviados, clique no botão abaixo para finalizar e enviar o e-mail de confirmação.


## Envio de Projetos e Planos


PROIC- 2026 - Preencha todos os campos obrigatórios

### Projeto do Orientador 1

#### Proposta de Projeto 1

Envie a proposta de projeto do orientador

 **Projeto não enviado**  
Clique no botão abaixo para enviar a proposta de projeto.

 Enviar Projeto

Título do Projeto 1

vosdajopsd

Anexo (Formato PDF)

Nenhum arquivo escolhido

 Home

 Submeter Projeto

 Comprovante/Dados

 Criar Projeto(s)/Plano(s)

 Histórico

 Logout


**VERIFIQUE OS DOCUMENTOS E CLIQUE EM FINALIZAR.  
VOCÊ RECEBERÁ UM EMAIL DE CONFIRMAÇÃO. O EMAIL CONFIRMA O ENVIO. MAS OS PROJETOS SÓ SERÃO  
CONSIDERADOS SE FOREM CRIADOS NO SISTEMA, CONFORME EDITAL**

## PROIC



MARIA de jesus

 [Clique aqui para visualizar o anexo.](#)

 [Enviar correção](#)


### Plano de Trabalho 1

#### TÍTULO

fkleçfkje

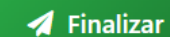
#### ANEXO

 [Clique aqui para visualizar o anexo.](#)

 [Enviar correção](#)

### Finalização

Após conferir os anexos enviados, clique no botão abaixo para finalizar e enviar o e-mail de confirmação.

 Finalizar

 Home

 Submeter projeto

 Comprovante/Dados

 Criar projeto(s)/plano(s)

 Histórico

 Logout